




Crée tes oeufs à suspendre

Avec **Janod**



1



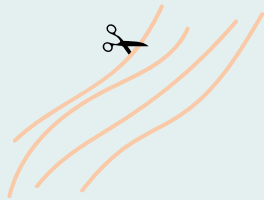
2




3



4



5



6



Etape 1

Imprime les deux feuilles A4

Etape 2

Découpe tous les oeufs

Etape 3

Plie tous les oeufs en deux.
Choisis un oeuf et colle les 3 faces
de ton oeuf entre elles

Etape 4

Coupe 10 morceaux de ficelle de
cuisine d'une longueur de 15 cm

Etape 5

Fais un noeud en bas de ta ficelle,
pose la ficelle en la scotchant
avant de coller la dernière face de
ton oeuf

Etape 6

Suspends tes oeufs !



